

sda-Direct Benutzerhandbuch und FAQ

Inhaltsverzeichnis:

1. sda-Direct in Kürze.....	1
2. Zugang zu sda-Direct.....	2
3. Einfache Suche	4
4. Erweiterte Suche.....	5
5. Trefferliste.....	9
6. Einstellungen.....	12
7. Abrufstatistik.....	13
8. Hilfe.....	13
9. Abmelden	13
10. FAQ: Häufig gestellte Fragen.....	14
11. Internet- und Boolesche Syntaxsuche.....	15
12. sda-Direct mobile.....	17
13. Spezielles an sda-Direct mobile.....	18

1. sda-Direct in Kürze

- sda-Direct ist die neue Alert- und Rechercheplattform der sda.
- Jeder Benutzer erhält persönliche Zugangsdaten. Der Benutzer-Account kann nicht von mehreren Personen gleichzeitig verwendet werden.
- Das persönliche Passwort muss alle 90 Tage geändert werden.
- Für eine korrekte Abmeldung klicken Sie «Logout» oben rechts auf der Seite.
- Das Marketing-Backoffice hilft Ihnen gerne weiter.
Telefon : 031 309 35 35 / E-Mail: contact@sda.ch
- Möchten Sie ein Feedback zu sda-Direct abgeben? Schreiben Sie uns eine E-Mail an: contact@sda.ch

2. Zugang zu sda-Direct

Die neue Alert- und Rechercheplattform finden Sie unter: www.sda-direct.ch

sda
Die Nachrichtenquelle.

Benutzername:

Passwort:

Version: 2.9 [21.06.2011 13:36]

[Passwort vergessen / Mot de passe oublie / Password dimenticata](#)

Fall A: Sie haben einen gültigen sda-Direct Benutzeraccount, das Passwort funktioniert jedoch nicht.

→ Kontaktieren Sie das Marketing unter Telefon [031 309 35 35](tel:0313093535) oder senden Sie eine E-Mail an: contact@sda.ch.
Teilen Sie uns Folgendes mit:

- Benutzername
- Firmenname

Fall B: Sie haben Ihr persönliches Passwort vergessen.

→ klicken Sie auf «[Passwort vergessen / Mot de passe oublie / Password dimenticata](#)»

sda
Die Nachrichtenquelle.

Benutzername:

Passwort:

Version: 2.9 [21.06.2011 13:36]

[Passwort vergessen / Mot de passe oublie / Password dimenticata](#)

→ Geben Sie Ihren Benutzernamen und Ihre E-Mail-Adresse an und klicken Sie auf «submit».
Sie erhalten danach per E-Mail an die angegebene Adresse einen Link, unter dem Sie Ihr Passwort ändern können.

sda
Die Nachrichtenquelle.

Geben Sie Benutzernamen und E-Mailadresse ein:

Benutzername:

E-Mail:

[Mail an SDA-Kundenservice erstellen](#)
[Login](#)

Fall C: Folgende Meldung wird angezeigt: «existierende Benutzer-Session beenden»

Sie sind bereits auf einem anderen Rechner angemeldet, Ihre Benutzerdaten werden von einer anderen Person verwendet oder Sie haben sich bei der letzten Session nicht korrekt abgemeldet. Kreuzen Sie das Kästchen vor der Meldung an und geben Sie Ihre Benutzerdaten erneut ein.

sda

Die Nachrichtenquelle.

The screenshot shows the sda login interface. At the top left is the 'sda' logo. Below it, the text 'Die Nachrichtenquelle.' is visible. The main content area contains a login form with two input fields: 'Benutzername:' with the value 'sda_jc' and 'Passwort:' with masked characters. Above the password field, there is a checkbox labeled 'existierende Benutzer-Session beenden', which is circled in red. At the bottom left of the form area, the text 'Version: 2.9 [21.06.2011 13:36]' is displayed. At the bottom right, there is a 'Submit' button.

Fall D: Sie haben sda-Direct abonniert, haben aber noch keinen persönlichen Benutzeraccount.

→ Senden Sie eine E-Mail mit untenstehenden Angaben an contact@sda.ch:

- Vorname und Name des Mitarbeiters
- Internes Kürzel / Initialen des Mitarbeiters
- E-Mail Adresse des Mitarbeiters
- Firmenname

Fall E: Sie sind noch kein Kunde von sda-Direct und möchten einen Zugang.

→ Kontaktieren Sie das Marketing unter Telefon [031 309 35 35](tel:0313093535) oder senden Sie eine E-Mail an: sales@sda.ch

3. Einfache Suche

Die «einfache Suche» wird für Recherchen mit klassischem Internetsyntax verwendet¹. Sie können auch die Nummer der gesuchten Meldung eingeben. Mit einer leeren Suche, d.h. ohne Eingabe von Suchparametern, erhalten sie die aktuellsten Meldungen (Newsticker).

The screenshot shows the search interface of the sda website. At the top left is the logo 'sda' and the text 'Die Nachrichtenquelle.'. A horizontal red line spans the width of the page. Below this line, the navigation menu includes '+ Einfache Suche' (circled in red), '+ Erweiterte Suche', '+ Einstellungen', '+ Abrufstatistik', '+ Hilfe', and '+ Logout'. Below the navigation menu is a search bar. To the right of the search bar are three checkboxes: 'Unschärfe Suche', 'Wortstammsuche', and 'Bild-/Grafiksuche'. To the right of these checkboxes are two dropdown menus: '--- Alle Channels ---' and '--- Alle Quellen ---'. Below the search bar and checkboxes is a line of text: 'Es wird der Suchzeitraum der Standard-Suchvorlage verwendet: **Standart**'. At the bottom right of the search area is a 'GO' button.

¹ Bezug zu Seite 14: Internet- und Boolescher Suchsyntaxe

4. Erweiterte Suche

Verwendung der erweiterten Suche

Sie können die Suche auf einen Zeitraum begrenzen und Suchkriterien mit Internet- oder Booleschem Syntax festlegen¹.

The screenshot shows the sda search interface. At the top left is the logo 'sda' and the text 'Die Nachrichtenquelle.'. To the right are navigation links: '+ Einfache Suche', '+ Erweiterte Suche', '+ Einstellungen', '+ Abrufstatistik', '+ Hilfe', and '+ Logout'. Below this is a search form with a 'Suchbegriff' field. To the right of this field are three checkboxes: 'Unschärfe Suche', 'Wortstammuche', and 'Bild-/Grafiksuche'. A 'GO' button is to the right of these checkboxes. Below the search form is a section titled 'Suchzeitraum / Quellen / Channels / Suchvorlage'. It contains a 'Suchzeitraum' section with a calendar-like interface. A red arrow points to the search term field, and another red arrow points to the 'Suchzeitraum' section. A red oval highlights the date selection fields, which show 'von: 01 01 2011 00 : 00' and 'bis: 24 06 2011 14 : 36'. Below this is a 'Quellen' section and a 'Channels' section.

Grenzen Sie den Zeitraum ein, indem Sie mit der Maus an der Zeitachse (rotes Band) ziehen oder mittels Eingabe der entsprechenden Daten in die Eingabefelder.

Unschärfe Suche

Zur Berücksichtigung unterschiedlicher orthographischer Schreibweisen kreuzen Sie mit der Maus das Feld «unschärfe Suche» an. So werden zum Beispiel bei der Recherche nach dem Schlüsselwort «Gadafi» auch Treffer mit der Schreibweise «Ghadafi» angezeigt.

The screenshot shows the sda search interface. At the top left is the logo 'sda' and the text 'Die Nachrichtenquelle.'. To the right are navigation links: '+ Einfach Suche', '+ Erweiterte Suche', '+ Einstellungen', '+ Abrufstatistik', '+ Hilfe', and '+ Logout'. Below this is a search form with a 'Suchbegriff' field containing 'GADAFI'. To the right of this field are three checkboxes: 'Unschärfe Suche' (checked), 'Wortstammuche', and 'Bild-/Grafiksuche'. A 'GO' button is to the right of these checkboxes. Below the search form is a section titled 'Suchzeitraum / Quellen / Channels / Suchvorlage'. It contains a 'Suchzeitraum' section with a calendar-like interface. A red oval highlights the search term field, and another red oval highlights the 'Unschärfe Suche' checkbox. Below this is a 'Quellen' section and a 'Channels' section.

Wortstammsuche

Zur Berücksichtigung grammatikalischer Varianten, kreuzen Sie bei der Recherche mit der Maus das Feld «Wortstammsuche» an. Wenn Sie zum Beispiel «Pferd» eingeben, werden auch Treffer mit dem Begriff «Pferde» angezeigt.

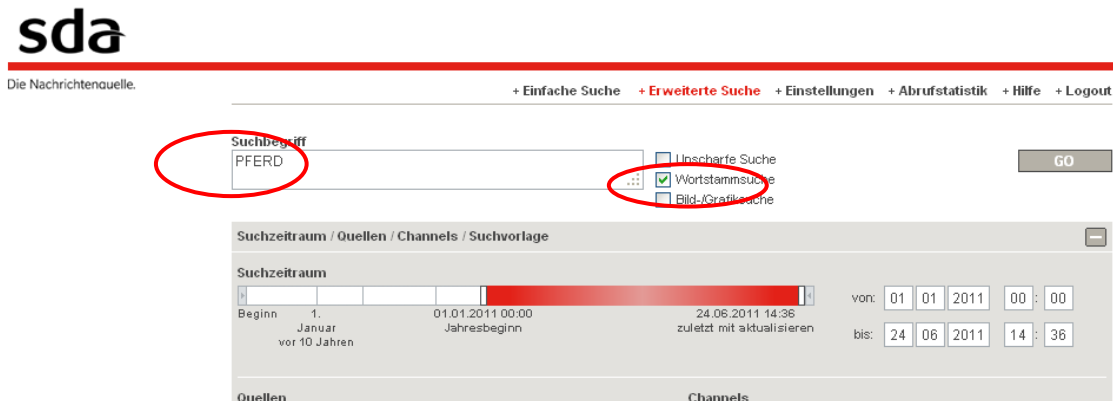
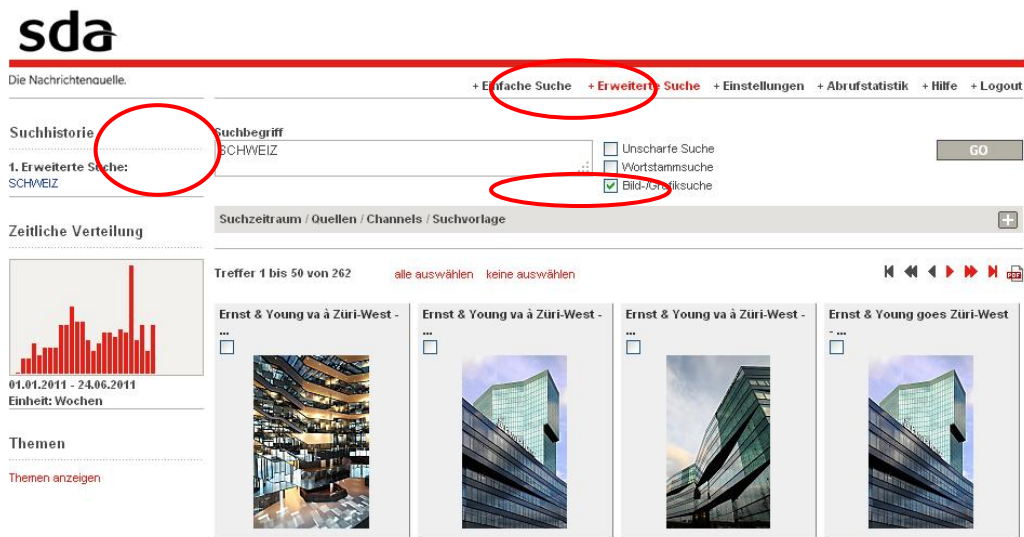


Bild-/Grafiksuche



Suchvorlagen

Häufig verwendete Abfragen können als Suchvorlage gespeichert werden. Diese Option finden Sie unter «erweiterte Suche».

Gehen Sie wie folgt vor:

1. «neues Suchprofil» wählen
2. Klicken Sie auf das Icon «anlegen» unten rechts
3. Wählen Sie einen Suchzeitraum
4. Geben Sie die Suchbegriffe ein
5. Wählen Sie die Quelle (zum Beispiel: sda-Basic, sda-Regional Bern etc.), den Channel (zum Beispiel: ECO) und die Kategorie (Inland oder Ausland).
6. Geben Sie der Suchvorlage einen Namen
7. Sie können Ihre Suchvorlage mit einem Alert verbinden. Kreuzen Sie dazu die gewünschte Benachrichtigung an: E-Mail (gratis) oder SMS (CHF 0.50/SMS)
8. Speichern Sie die Vorlage

→ Ein Beispiel finden Sie auf der folgenden Seite

Beispiel:

4. Suchbegriff
Unfall

Unschärfe Suche
Wortstammsuche
Bild-/Grafiksuche

GO

Suchzeitraum / Quellen / Channels / Suchvorlage

Suchzeitraum

Beginn: 1. Januar vor 5 Jahren 01.04.2009 00:00 Ende des Vormonats 14.05.2009 08:57 zuletzt mitaktualisieren

von: 01 04 2009 00 : 00
bis: 14 05 2009 08 : 57

5. Quellen

- alle auswählen
- sda-Basic in deutsch
- ats-basic en français
- ats-basic en italien
- sda-Regional Bern
- sda-Regional Innerschweiz
- sda-Regional Nord
- sda-Regional Ost
- sda-Regional Zürich
- ats-Regional Arc lémanique
- Schweizer Feuilleton-Dienst
- Si-Basic in deutsch
- Si-basic en français
- Schiessdienst
- Pressedienst
- Sporting
- news aktuell ots-deutsch
- news aktuell ots-français
- news aktuell ots-italiano

5. Channels

- alle auswählen
- ACE Kunst, Unterhaltung
- DAC Katastrophen, Unfälle
- ECO Wirtschaft, Finanzen
- HUM Buntes
- PDL Politik
- SPO Sport
- WEA Wetter
- SCT Wissenschaft, Technik, Forschung

5. Kategorien

- Inland
- Ausland

1. Suchvorlage

--- Neues Suchprofil ---

2. anlegen

6. Vorlagenname Unfall

Standard

Benachrichtigung

7. E-Mail g@sda.ch

SMS

Bitte geben Sie die Mobiltelefonnummer inkl. Landesvorwahl ein (z.B. 0041313093333)
Achtung: Bei SMS-Benachrichtigung handelt es sich um kostenpflichtige Funktionen

8. speichern abbrechen

Erläuterungen zum Feld «Standard»

Der Suchzeitraum Ihrer als Standard abgespeicherten Suchvorlage wird automatisch bei der Suche übernommen. Wenn Sie den Suchzeitraum ändern möchten, können Sie dies in der «einfachen Suche» und der «erweiterten Suche». Die Standardsuchvorlage ist zudem wichtig für die mobile Version von sda-Direct².

² Bezug zu Seite 18: Spezielles bei sda-Direct mobile

Suchbeispiele mit Booleschem Suchsyntaxe

Alle Artikel, die «Bern» und «Autobahn» enthalten. Treffer, mit dem Keyword «Unfall» werden ausgeschlossen.

The screenshot shows the sda search interface. The search bar contains the query "Bern and Autobahn not Unfall". The search type is set to "Erweiterte Suche" (Advanced Search). Below the search bar, there are checkboxes for "Unschärfe Suche" (Unsharp search), "Wortstammsuche" (Word stem search), and "Bild-/Grafiksuche" (Image/Graphic search). The search period is set from 01.01.2011 00:00 to 24.06.2011 14:36. The search is executed by clicking the "GO" button.

Alle Artikel, die entweder die Keywords in der ersten, zweiten oder dritten Klammer beinhalten.

The screenshot shows the sda search interface. The search bar contains the query "(novartis and fusion) or (novartis and übernahme) or (roche and aufkauf)". The search type is set to "Erweiterte Suche" (Advanced Search). Below the search bar, there are checkboxes for "Unschärfe Suche" (Unsharp search), "Wortstammsuche" (Word stem search), and "Bild-/Grafiksuche" (Image/Graphic search). The search period is set from 01.01.2011 00:00 to 24.06.2011 14:36. The search is executed by clicking the "GO" button.

Die Suche kann auch Daten oder Jahrzahlen enthalten. Um optimale Suchresultate zu erzielen, empfiehlt es sich, unterschiedliche Datenformate in die Suche einzubeziehen.

The screenshot shows the sda search interface. The search bar contains the query "\"Wahlen 11\" or \"Wahlen 2011\"". The search type is set to "Erweiterte Suche" (Advanced Search). Below the search bar, there are checkboxes for "Unschärfe Suche" (Unsharp search), "Wortstammsuche" (Word stem search), and "Bild-/Grafiksuche" (Image/Graphic search). The search period is set from 01.01.2011 00:00 to 24.06.2011 14:36. The search is executed by clicking the "GO" button.

Alle Meldungen, die «Schweizerische Bundesbahnen» oder «SBB» enthalten.

The screenshot shows the sda search interface. At the top, there are navigation links: + Einfache Suche, + Erweiterte Suche, + Einstellungen, + Abrufstatistik, + Hilfe, + Logout. The search term "Suchbegriff" is entered as "Schweizerische Bundesbahnen" or "SBB". There are checkboxes for "Unschärfe Suche", "Wortstammsuche", and "Bild-/Grafiksuche". A "GO" button is visible. Below the search bar, there is a section for "Suchzeitraum / Quellen / Channels / Suchvorlage". The "Suchzeitraum" section shows a date range from 01.01.2011 00:00 to 24.06.2011 14:36. The "Quellen" and "Channels" sections are currently empty.

5. Trefferliste

Wenn Sie die Meldungen in allen Channels und Quellen recherchieren möchten klicken Sie «GO» in der einfachen Suche. Es erscheinen alle Artikel aus den Diensten, die Sie abonniert haben.

The screenshot shows the sda search results page. At the top, there are navigation links: + Einfache Suche, + Erweiterte Suche, + Einstellungen, + Abrufstatistik, + Hilfe, + Logout. The search term "Suchbegriff" is entered as "Schweizerische Bundesbahnen" or "SBB". There are checkboxes for "Unschärfe Suche", "Wortstammsuche", and "Bild-/Grafiksuche". A "GO" button is visible. Below the search bar, there is a section for "Suchzeitraum / Quellen / Channels / Suchvorlage". The "Suchzeitraum" section shows a date range from 01.01.2011 00:00 to 24.06.2011 14:36. The "Quellen" and "Channels" sections are currently empty. The main content area shows a list of news items. The first item is "la7 - la7: m.o.d.a. ospita l'attrice giulia elettra gorietti". The second item is "AKTIEH NEW YORK: Verluste - Moody's-Aussagen bremsen trotz guter US-Daten". The third item is "L'AIEA fait état d'un large consensus sur la sûreté nucléaire". The fourth item is "MEDIASET: COHSOB, BNP PARIBAS SCENDE AL 2,658%". The fifth item is "CARCERE: QUIINTI (FP-CGL), AGGREDITO POLIZIOTTO III SERVIZIO A SAI GIMIGHANO (2)". The sixth item is "(Zusammenfassung 1615) / Bradi holt sechste Pole - Cortese Dritter". The seventh item is "(Zusammenfassung 1615) / Votum der deutschen Grünen zum Atom-Ausstieg offen". The eighth item is "stadio - stadio: tribunale dà ragione a conì, lotito deve pagare (2)". The ninth item is "rai storia: quarant'anni fa, una nazione in tv =". The tenth item is "fi: salotto a urso, per ponte con pdl serve reciproca voglia =". The eleventh item is "libia - libia: stato maggiore, in ultima settimana 51 missioni / continuano anche le operazioni per l'emergenza immigrazione". The twelfth item is "CARCERE: DALLA CAMBODIA ALL'AFRICA SOLIDARIETA' A PAINIELLA".

22.06.2011 - 24.06.2011
Einheit: Tage

Themen
Themen anzeigen

Meldungsliste in chronologischer Reihenfolge

Wenn Sie zum Beispiel alle Meldungen aus der Rubrik «ECO» anzeigen möchten, wählen Sie die gewünschte Rubrik aus der Channelliste aus.

Die Nachrichtenquelle. + Einfache Suche + Erweiterte Suche + Einstellungen + **Abwählen** + Hilfe + Logout

Suchhistorie

1. Einfache Suche:
Kein Suchbegriff

Es wird der Suchzeitraum der Standard-Suchvorlage verwendet: **Standart**

Zeitliche Verteilung

Treffer 1 bis 50 von 22611 alle auswählen keine auswählen

22.06.2011 - 24.06.2011
Einheit: Tage

Themen
Themen anzeigen

24.06.2011 16:18 awp696 5 ECO Current AWP awp.ch
BOURSE Paris: le CAC 40 reste dans le vert

24.06.2011 16:17 adn0878 3 DAC Notizia singola Notizia n/a ats akr
NOTIZIE FLASH: 2/A EDIZIONE - LO SPORT (3)

24.06.2011 16:17 adn0877 3 DAC Notizia singola Notizia n/a ats akr
NOTIZIE FLASH: 2/A EDIZIONE - LO SPORT (2)

24.06.2011 16:17 ans1407 4 HUM Notizia singola Notizia ans ans
pd - pd: follini, nessuna attività per parlamentari in carica / presentato pdl con senatore maur o agostini

24.06.2011 16:17 adn0876 3 DAC Notizia singola Notizia n/a ats akr
NOTIZIE FLASH: 2/A EDIZIONE - LO SPORT

24.06.2011 16:17 erd331 3 POL Einzelmeldung Nachricht n/a sda dpa
(Zusammenfassung 1615) / Berlin will sich weiter für Ai einsetzen - Auch Cousin frei

Verwenden der Ergebnisse

Klicken Sie auf den Titel (blau) der Meldung, um den kompletten Text anzuzeigen

Treffer 61 bis 80 von 1497

15:15 13.05.2009 4 bsi bsi024
Cisalpinio: no a pendolari nelle ore di punta tra Losanna e Ginevra

15:15 13.05.2009 4 sif sif522
Athlétisme: Swiss Athletics / Les limites pour les Mondiaux (3)

15:13 13.05.2009 4 bsf Grande-Bretagne bsf043
Moins de 10% des arrestations pour terrorisme ont abouti à une condamnation

15:13 13.05.2009 3 bsf bsf096
ATS - PREVISIONS MENSUELLES - CULTURE /

15:12 13.07.2009 5 otsd Unternehmen ots20090513100583137
Fannie Mae Einlösung

15:09 13.05.2009 3 dsi dsi027
Allgemeines: MK Swiss Top Sport/Lotteriegesellschaften -- Text

15:06 13.05.2009 3 bsf bsf395
SYNTHÈSE / Eduard Ghesa devient ambassadeur pour les migrations / La direction de l'ODM est mise au concours

15:03 13.05.2009 4 sif sif520
Automobilisme: formule un / Renault menace de se retirer de la F1 en 2010 (complété)

15:06 13.05.2009 4 bsi bsi023
Irish: Usa, vendite al dettaglio aprile -0,4%, peggio di aprile

Treffer 70 von 1497

nächstes Dokument

Zur Meldungsliste

vorheriges Dokument

als PDF anzeigen

drucken

bsd394 3 13.05.2009 15:00 sda/ga so

Unterirdisches Gütertransportsystem "CargoTube" / In Deutschland fährt Vorbild "CargoCab" auf Modellstrecke / Extra

Brugg AG (sda) Das Vorbild des unterirdischen Transportsystems "Swiss CargoTube" dreht in Deutschland als Modell im Massstab von 1:2 auf einer 125 Meter langen Strecke die Runden. Am System "CargoCap" wird in Deutschland seit 1998 geforscht.

Der wissenschaftliche Betrieb einer ovalen Modellstrecke auf einem Kraftwerksgelände in Bochum sei 2006 aufgenommen worden, sagte Robert Stein von der CargoCap GmbH am Mittwoch vor den Medien in Brugg AG. Stein beschrieb das Transportsystem als "fünfte Alternative zu Strasse, Schiene, Wasser und Luft".

Das System sieht einen Tunneldurchmesser von zwei Metern vor. Die Transportbehälter Caps sollen gemäss Konzept 24 Stunden am Tag in einem verzweigten Fahrrohrleitungsnetz fahren. Die Caps sehen aus wie eine überdimensionierte ovale Pille.

Diese Transportbehälter, in denen zwei Europalette Platz haben, werden individuell angetrieben. Bei Weichen können die Behälter selbst die Fahrtrichtung entscheiden. Der Fahrweg besteht aus keinen bewegten Komponenten.

Ähnliche Dokumente Dieser Button ermöglicht Ihnen das Recherchieren von Dokumenten, die dieselben Schlüsselwörter wie die selektionierte Meldung enthalten.




Aktualisieren

Gibt es nach einer Suche neue Meldungen, die den Suchkriterien entsprechen, so erscheint der Hinweis „neuer Treffer aktualisieren“. Klicken Sie auf «aktualisieren», um diese in der Trefferliste sichtbar zu machen.

The screenshot shows the sda search interface. At the top, the 'sda' logo is visible. Below it, there are navigation links: '+ Einfache Suche', '+ Erweiterte Suche', '+ Einstellungen', '+ Abrufstatistik', '+ Hilfe', and '+ Logout'. The search history section shows '1. Einfache Suche: Kein Suchbegriff'. The 'Zeitliche Verteilung' section includes a bar chart for the period '22.06.2011 - 24.06.2011' and a 'Themen' section with a 'Themen anzeigen' link. The main search results area displays a list of news items. The first item is highlighted, and the word 'aktualisieren' is circled in red next to the number '39' and the text 'neue Treffer'. Below the list, there are navigation icons for page control.

Seitenwechsel

This screenshot is similar to the one above, but the navigation icons at the bottom right of the results list are circled in red. A red arrow points from these icons down to the list of navigation options provided below the screenshot.

-  zur nächsten Seite
-  10 Seiten weiter
-  Zum Ende der Meldungsliste



Meldung im PDF-Format öffnen und speichern.
Werden mehrere Meldungen angewählt, werden diese in einem PDF-Dokument gespeichert.

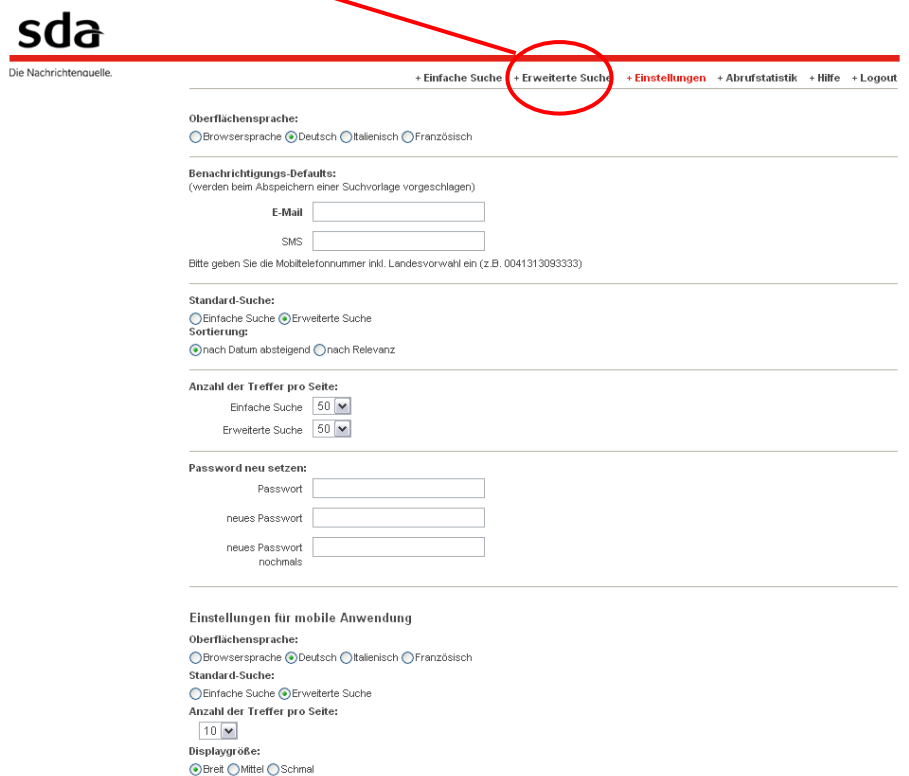
6. Einstellungen

Unter «Einstellungen» können Sie folgende individuelle Anpassungen vornehmen:

- Browsersprache
- E-Mail Adresse
- Handynummer

Zusätzlich können Sie folgende Punkte definieren:

- Die Einstiegsseite (einfache oder erweiterte Suche)
- Anzahl Treffer pro Seite
- Persönliches Passwort



sda
Die Nachrichtenquelle.

+ Einfache Suche + **Erweiterte Suche** + **Einstellungen** + Abrufstatistik + Hilfe + Logout

Oberflächensprache:
 Browsersprache Deutsch Italienisch Französisch

Benachrichtigungs-Defaults:
(werden beim Abspeichern einer Suchvorlage vorgeschlagen)

E-Mail
SMS

Bitte geben Sie die Mobiltelefonnummer inkl. Landesvorwahl ein (z.B. 0041313093333)

Standard-Suche:
 Einfache Suche Erweiterte Suche

Sortierung:
 nach Datum absteigend nach Relevanz

Anzahl der Treffer pro Seite:
Einfache Suche
Erweiterte Suche

Password neu setzen:
Passwort
neues Passwort
neues Passwort nochmals

Einstellungen für mobile Anwendung

Oberflächensprache:
 Browsersprache Deutsch Italienisch Französisch

Standard-Suche:
 Einfache Suche Erweiterte Suche

Anzahl der Treffer pro Seite:

Displaygröße:
 Breit Mittel Schmal

7. Abrufstatistik

In der Abrufstatistik können Sie Ihren Verbrauch in sda-Direct abrufen. Wählen Sie einen Zeitraum mittels von/bis-Zeitpunkt aus und lassen Sie sich die Verbräuche mittels "GO" ermitteln. Hinweis: Die Verbräuche des aktuellen Tages werden erst am Folgetag angezeigt.

Die Nachrichtenquelle. + Einfache Suche + Erweiterte Suche + Einstellungen + **Abrufstatistik** + Hilfe + Logout

von 01 . 01 . 2011 bis 23 . 06 . 2011

Treffer 1 bis 50 von 254

Datum	Quelle	Anzahl	Format
04.01.2011	AWP in Deutsch	1	Dokument
04.01.2011	news aktuell Schweiz in Deutsch	43	Thumbnail
04.01.2011	news aktuell Suisse en français	4	Thumbnail
04.01.2011	news aktuell Svizzera en italien	2	Thumbnail

8. Hilfe

Die Rubrik «Hilfe» gibt Auskünfte über die Suchkriterien.

Die Nachrichtenquelle. + Einfache Suche + Erweiterte Suche + Einstellungen + **Hilfe** + Logout

Hilfe (DE)

Allgemeines zu Suchbegriffen

Suchbegriffe können Wörter bzw. Suchphrasen sein (siehe unten). Bei Suchwörtern können folgende Platzhalter verwendet werden:

*	Steht für eine beliebige Anzahl (0 bis n) von beliebigen Suchzeichen (Buchstaben oder Ziffern)
?	Steht für genau ein beliebiges Suchzeichen
^	Steht für ein oder kein beliebiges Suchzeichen, d.h. es kann an dieser Stelle ein Zeichen stehen oder nicht.

Einfache Suche

In der einfachen Suche können Sie mittels Internet-Syntax suchen.
Die Quellen- und Channelauswahl kann mittels Auswahl entweder auf alle oder einzelne Quellen eingeschränkt werden.
Als Suchzeitraum wird der Zeitraum der Standard-Suchvorlage verwendet.

Internet-Syntax

In der Internet-Syntax werden Suchanfragen in der Form, die syntaktisch an jene von gängigen Suchmaschinen in Internet angelehnt sind, akzeptiert. Dabei werden die gewünschten Suchwörter und Phrasen durch Zwischenräume getrennt angegeben, boolesche Operatoren sind hingegen nicht vorgesehen. Alle in der Suchanfrage enthaltenen Suchbegriffe müssen zwingend in den resultierenden Dokumenten enthalten sein.

Suchwort	Suchwort wie bei boolescher Suchsyntax. Es werden die Platzhalter *, ! und ; unterstützt. Auch unscharfe Suchworte durch Voranstellen von ein oder mehreren Tildezeichen (~) sind möglich.
"Suchwort Suchwort" Suchwort- Suchwort	Phrasen, d.h. mehrere Suchwörter, die in den gefundenen Texten nebeneinander enthalten sollen, müssen zwischen Anführungszeichen gestellt werden. Zusätzlich werden jedoch auch Suchwörter, die durch einen Bindestrich getrennt sind, als Suchphrase erkannt.
+Suchwort +Suchphrase	Wird einem Suchbegriff (Wort oder Phrase) das Pluszeichen + vorangestellt, so muss der Suchbegriff zwingend in den gefundenen Dokumenten vorhanden sein. Die Verwendung des Zeichen + kann entfallen, da per Default alle Suchbegriffe zwingend im Suchresultat vorhanden sein müssen.
-Suchwort -Suchphrase	Wird einem Suchbegriff (Wort oder Phrase) das Minuszeichen - vorangestellt, so darf der Suchbegriff in den gefundenen Dokumenten nicht vorhanden sein.

Erweiterte Suche

In der erweiterten Suche können Suchbegriffe durch boolesche Syntax definiert werden.

9. Abmelden

Es ist wichtig, dass Sie sda-Direct verlassen, indem Sie auf die «Logout» klicken.

Die Nachrichtenquelle. + Einfache Suche + Erweiterte Suche + Einstellungen + Abrufstatistik + **Logout**

Es wird der Suchzeitraum der Standard-Suchvorlage verwendet: **Standard**

GO

10. FAQ: Häufig gestellte Fragen

FAQ 1: Beim Einloggen meldet das System das Passwort sei abgelaufen.

→ Das Passwort muss geändert werden (alle 90 Tage). Der Benutzer kann das Passwort selber wählen. Es muss mindestens 6 Zeichen enthalten. Es ist in das Feld «neues Passwort» einzutragen und im Feld «Passwort bestätigen» zu wiederholen.

FAQ 2: Beim einloggen meldet das System, dass bereits eine Benutzer-Session offen ist.

→ Klicken Sie auf das Feld «existierende Benutzer-Session beenden», geben Sie erneut Benutzername und Passwort ein und klicken Sie auf «submit». Achten Sie beim Verlassen von sda-Direct darauf, dass Sie sich mittels «Logout» abmelden.

FAQ 3: In unserer Firma verwendeten bisher mehrere Personen den gleichen Benutzer-Account. Wir haben festgestellt, dass das auf der neuen Plattform nicht mehr möglich ist. Was ist zu tun?

→ Beauftragen Sie uns per E-Mail an contact@sda.ch mit der Erstellung der gewünschten Accounts. Wir benötigen folgende Informationen:

- Vorname und Name des Mitarbeiters
- Internes Kürzel / Initialen des Mitarbeiters
- E-Mail Adresse des Mitarbeiters
- Firmenname

FAQ 4: wie kann ich mein Passwort ändern?

→ Unter «Einstellungen», «Password neu setzen».

FAQ 5: Wo finde ich die aktuell abonnierten sda-Dienste?

→ In der «einfachen Suche» und der «erweiterten Suche» finden Sie unter dem Titel Quellen die Dienste, die Sie bei der sda abonniert haben.

FAQ 6: In der «einfachen Suche» und der «erweiterten Suche» wird automatisch eine eingeschränkte Suchperiode angezeigt. Wie kann ich diese Einschränkung aufheben?

→ Um die Suchperiode vorübergehend zu ändern, ziehen Sie in der «erweiterten Suche» mit der Maus an der Zeitachse (rotes Band) oder geben Sie im Eingabefeld die entsprechenden Daten ein.

→ Um die Suchperiode dauerhaft zu verändern, passen Sie in der «erweiterten Suche» Ihre Standardsuchvorlage an³.

³ Bezug zu Seite 7: Erläuterung zum Feld «erweiterten Suche».

11. Internet- und Boolesche Syntaxsuche

Syntaxe Internet

*	Steht für eine beliebige Anzahl (0 bis n) von beliebigen Suchzeichen (Buchstaben oder Ziffern)
!	Steht für genau ein beliebiges Suchzeichen
:	Steht für ein oder kein beliebiges Suchzeichen, d.h. es kann an dieser Stelle ein Zeichen stehen oder nicht
«Wort1 Wort2»	Mehrere Suchwörter, die in den gefundenen Texten nebeneinander enthalten sein sollen, müssen zwischen Anführungszeichen gestellt werden.
«Wort 1 - Wort2 »	Zusätzlich werden auch Suchwörter, die durch einen Bindestrich getrennt sind, als Suchphrase erkannt.
+Suchwort	Wird einem Suchbegriff das Pluszeichen + vorangestellt, so muss der Suchbegriff zwingend in den gefundenen Dokumenten vorhanden sein.
- Suchwort	Wird einem Suchbegriff (Wort oder Phrase) das Minuszeichen - vorangestellt, so darf der Suchbegriff in den gefundenen Dokumenten nicht vorhanden sein.

Boolescher Syntaxe

A AND B A + B	In den gefundenen Dokumenten müssen sowohl der Suchbegriff A, als auch der Suchbegriff B enthalten sein. Es ist auch möglich, anstatt UND auch AND oder das Pluszeichen + zu verwenden.
A OR B A , B	Einer der beiden oder beide Suchbegriffe A und B müssen in den gefundenen Dokumenten vorhanden sein. Es ist auch möglich, anstatt ODER auch OR oder Komma zu verwenden.
NOT A	Der angegebene Suchbegriff A darf nicht in den gefundenen Dokumenten vorhanden sein. Es ist auch möglich, anstatt NICHT auch NOT zu verwenden.

Feldsuchen

Es können auch Suchen in einzelnen Feldern durchgeführt werden. Folgende Daten stehen in Einzelfeldern zur Verfügung.

Feldliste			
Feldbezeichnung	Bedeutung	Inhalt	Beispiel
MELDUNGSNUMMER	Meldungsnummer	<Dienstkürzel><Nummer>	rdo004
DOCID	Eindeutige Dokument-ID		20080902115233184172019048034
SC	Servicecode	<Dienstkürzel>	rdo
LC	Sprache der Meldung	DE=Deutsch FR=Französisch IT=Italienisch	DE
DK	Kürzel Desk (Büro, Bereich)		sgd
STORYTYPE	Klassifizierung		News
PC	Priorität	numerische Werte 1-6	4

DATUM	Datum	Datum im Format YYYY-MM-DD	2000-01-06
ZEIT	Zeit	Uhrzeit im Format HH:mm:ss	11:35:25
AU	Autor		pf ny
PR	Provider		sda
CI	Stadt (City)	<Kürzel> <Langbezeichnung in Meldungssprache>	GEN Genève
RG	Region	<Kürzel> <Langbezeichnung in Meldungssprache>	SG St. Gallen
CN	Land	<Kürzel> <Langbezeichnung in Meldungssprache>	CH Schweiz
GN	Genre		Current
CY	Firma	<Langbezeichnung> <ISN-Attribut>	UBSN CH0012032030
CH	Channels	Kürzel der Channels	POL
TITEL	Meldungstitel		St. Gallen organisiert künftigen Bevölkerungsschutz
HL	Alle Headlines		
CW	Catchword	Freies Stichwort	Finanzkrise
INHALT	Gesamter Meldungsinhalt		
MEDIACAPTION	Foto-Caption		

Beispiel: MELDUNGSNUMMER= rdo004 findet alle Meldungen mit der Meldungsnummer rdo004.

Hinweise für komplexe Suchbegriffe:

- Geschachtelte Klammerungen möglich:
Klammerungen können beliebig geschachtelt werden.
Beispiel: ((NOVARTIS OR ROCHE) AND (FUSION OR ÜBERNAHME))
- AND bindet stärker als OR:
Beispiel:
"SBB" OR "SCHWEIZERISCHE BUNDESBAHNEN" AND "QUARTALSABSCHLUSS".
sucht genau nach
"SBB" OR ("SCHWEIZERISCHE BUNDESBAHNEN" AND "QUARTALSABSCHLUSS").
In allen anderen Fällen muss eine explizite Klammerung gesetzt werden.
Bsp.:
("SBB" OR "SCHWEIZERISCHE BUNDESBAHNEN") AND "QUARTALSABSCHLUSS".
- Wenn vor einem NOT ein Operator benötigt wird, wird implizit AND eingesetzt:
(PC=3 AND RG=ZH AND INHALT=SVP) NOT TITEL=STADTPRÄSIDIUM
sucht nach
(PC=3 AND RG=ZH AND INHALT=SVP) AND NOT TITEL=STADTPRÄSIDIUM

12. sda-Direct mobile

Verbindung zu sda-Direct mobile

Die Alert- und Rechercheplattform für Ihr mobiles Endgerät finden Sie unter: <http://mobile.sda-direct.ch>

sda

Bitte geben Sie Benutzer und Kennwort ein:

Benutzername:

Kennwort:

Anmeldeinformationen speichern

► [Hilfe anzeigen](#) ► [Kontakt](#)
► [Browserhinweise](#)

Benutzerdaten speichern (save login data)

Wenn Sie diese Option aktivieren, speichert das System Ihre Benutzerdaten (Benutzername und Kennwort) via Cookie. Sie werden dann beim Starten von sda-Direct automatisch eingeloggt. Unter dem Link «Einstellungen» kann die Option ebenfalls aktiviert und auch widerrufen werden.

Die Navigation von sda-Direct mobile

Die Navigation der mobilen Version ist dieselbe wie in der Online-Version, unterscheidet sich jedoch im Layout:



Einfache Suche

Die «einfache Suche» wird für Recherchen mit klassischer Internetsyntax verwendet⁴. Sie können auch die Nummer der gesuchten Meldung eingeben.



Erweiterte Suche

Wie in der Online-Applikation können Sie die Suchkriterien mit Internet- oder Boolescher Syntax festlegen⁴, und die Suche auf einen Zeitraum begrenzen. Bei der mobilen Applikation wird der Suchzeitraum mittels „Dropdown-Menü“ ausgewählt.



Einstellungen

Hier können Sie Ihre persönlichen Einstellungen festlegen.



Hilfe

Die Onlinehilfe informiert Sie über die Funktionen von sda-Direct mobile. Sie finden hier ebenfalls eine Zusammenfassung über die Suchsyntax.



Abmelden

Zum Verlassen von sda-Direct mobile klicken Sie auf diesen Link.

⁴ Bezug zu Seite 14: Internet- und Boolescher Suchsyntaxe

Einstellungen

In den Einstellungen können Sie die folgenden Modifikationen vornehmen:

Benutzerdaten speichern

Aktivieren und annullieren der Option.

Anzahl Treffer pro Seite

Als Standard sind 10 Treffer pro Seite aufgeführt. Sie können die Anzahl zwischen 5 und 30 Treffer festlegen.

Ansicht der Trefferliste

Die Treffer können in chronologischer Reihenfolge (auf- oder absteigend) geordnet werden.

Oberflächenlayout

Bei Ihrer ersten Registrierung auf sda-Direct mobile passt das System das Oberflächenlayout automatisch an die Displaygröße Ihres mobilen Endgeräts an. Sie können die Ansicht manuell ändern und aus 3 verschiedenen Einstellungen (klein, mittel, gross) auswählen.

Sie können die Einstellungen für die mobile Applikation auch in der Online-Version vornehmen:

Paramètres pour utilisation mobile

Langue de l'interface:
 Langue du navigateur Allemand Italien Français

Recherche standard:
 Recherche simple Recherche avancée

Nombre de résultats par page:

Taille de l'affichage:
 Large Centré Étroit

[Enregistrer les paramètres](#)

13. Spezielles bei sda-Direct mobile

Nach dem Login erhalten Sie keine leere Suchvorlage. sda-Direct mobile übernimmt automatisch die Standardsuchvorlage aus der Online-Version.

Auf sda-Direct mobile können im Gegensatz zur Online-Version nur die Quelle ausgewählt werden, die Channels jedoch nicht.